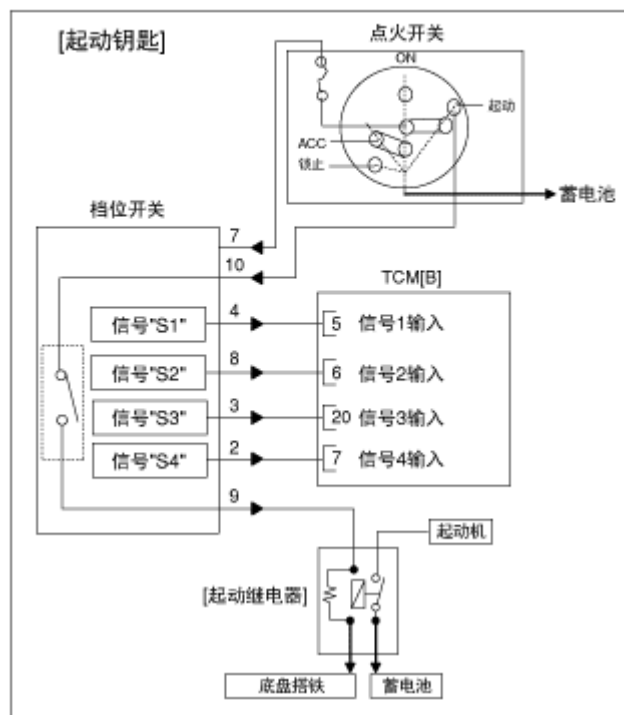


电路图

[电路图]



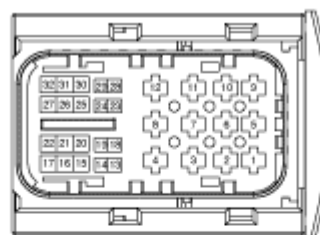
[连接信息]

| 端子 | 连接到 | 功能 |
|----|------------|------------|
| 8 | TCM_B (6) | 信号2输出 |
| 4 | TCM_B (5) | 信号1输出 |
| 3 | TCM_B (20) | 信号3输出 |
| 2 | TCM_B (7) | 信号4输出 |
| 7 | VG1 | 点火开关ON输入 |
| 10 | VS | 起动电源(ON)输入 |
| 9 | 起动机继电器 | 起动信号输出 |
| | PDM(仅按键) | 起动信号输出 |

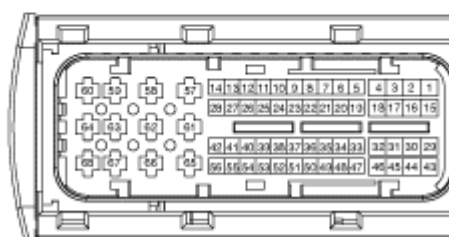
[线束连接]



C501
档位开关连接器



连接器[A]
TCM



连接器[B]
TCM